

ポールアタッチメント金具



取扱説明書

ご使用前に、この取扱説明書をお読みのうえ、正しくご使用下さい。
お読みになった後は、大切に保管し、必要なときにお読み下さい。

安全上必ずお守り下さい





お使いになる人や他の人の危害、財産への損害を未然に防止するため、必ずお守りいただくことを次のように説明しています。

●危害・損害の区分







	警告	この表示を無視して、誤った取り扱いをすると、人が死亡または重傷を負う可能性が想定される内容を示しています。
	注意	この表示を無視して、誤った取り扱いをすると、人が傷害を負ったり、物的損害の発生が想定される内容です。

●絵表示の例

お守りいただく内容の種類を次の絵表示で区分し、説明しています。
下記は、絵表示の一例です。





	このような絵表示は、してはいけない「禁止」の内容です。 具体的な禁止内容は、絵表示「  」の中や近くに絵や文章で示しています。
	このような絵表示は、必ず実行していただく「強制」の内容です。 具体的な強制内容は、絵表示「  」の中や近くに絵や文章で示しています。

警告

	工事、修理及び定期点検は販売店に依頼する。 工事、修理及び定期点検には技術と経験が必要です。 火災、感電、怪我、器物破損の原因となります。
	塩害や腐食性ガスの発生する場所に設置しない。 取付部が劣化して、落下などの事故の原因となります。
	最大搭載質量を超えた機器を搭載しない。 最大搭載質量制限を超えると、落下などで怪我の原因となります。
	ネジや固定機構はしっかり締め付ける。 締め付けが緩むと落下などで怪我の原因となります。
	取付部分の強度を確認する。 天井、床、壁など取付部の強度が不十分とき落下など怪我の原因となります。
	定期的な点検する。 金具やネジが腐食すると落下などで怪我の原因となります。

メンテナンス

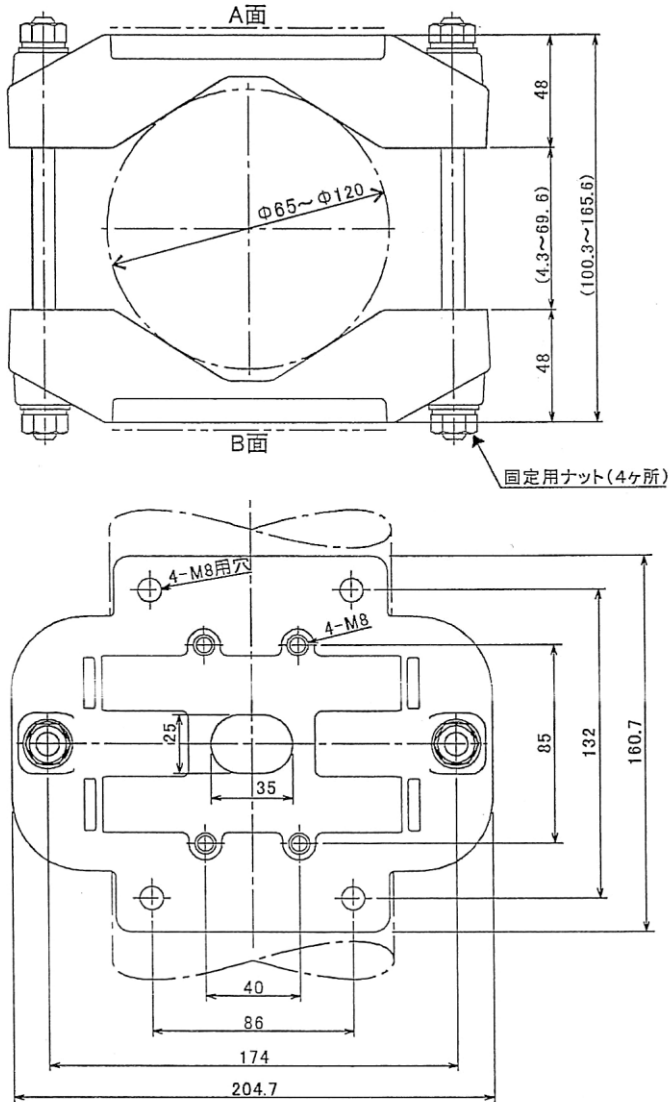
注意

	金属の角を手でこすらない。 強くこすると、怪我の原因となります。
	ぶら下がらない、足場代わりにしない。 怪我の原因となります。
	お手入れの際は、ベンジン・アルコール・シンナー等は使用しない。 塗装や表示がはげたり、変質することがあります。
	梱包箱や梱包袋などは、お子様などが遊びに使わない。 遊びに使ったりすると、怪我や窒息する場合があります。

ポールアタッチメント金具

壁面取付金具を介して屋外用カメラハウジング

をポールに取り付けるための金具です。



〈設置条件〉 屋内／屋外

〈材質〉 アルミダイキャスト

〈最大搭載荷重〉 15kg

〈適合ポール径〉 $\phi 65 \sim \phi 120$ mm

〈質量〉 1.65kg (本体1セット)

〈塗装色〉 アイボリー

〈構成〉 本体1セット

●付属ネジ(本体固定用)

全ネジM10x180(2本)

ワッシャーM10(4個)

スプリングワッシャーM10(4個)

六角ナットM10(4個)

●付属ネジ(壁面取付金具固定用)

六角ボルトM8x35(4本)

ワッシャーM8(4個)

*ドーム型カメラハウジング固定用兼用

スプリングワッシャーM8(4個)

*ドーム型カメラハウジング固定用兼用

●付属ネジ(ドーム型カメラハウジング固定用)

六角ボルトM8x50(4本)

六角ナットM8(4個)

⚠ 警告

● ネジの緩みによる落下を防止するため、A、B面を平行にして確実に取り付けてください。



● ネジの締め込み過ぎによる破損を防止するため、本体を支柱に取り付ける際固定用ナットの締め付けトルクは24.5N・m以下で締め付けて下さい。

● 壁面取付金具、ドーム型カメラハウジングを固定するM8ネジの推奨締め付けトルクは12.5N・mです。